

МИНИСТЕРСТВО ЦИФРОВОГО РАЗВИТИЯ,
СВЯЗИ И МАССОВЫХ КОММУНИКАЦИЙ РОССИЙСКОЙ ФЕДЕРАЦИИ
ФЕДЕРАЛЬНОЕ ГОСУДАРСТВЕННОЕ БЮДЖЕТНОЕ ОБРАЗОВАТЕЛЬНОЕ
УЧРЕЖДЕНИЕ ВЫСШЕГО ОБРАЗОВАНИЯ
«САНКТ-ПЕТЕРБУРГСКИЙ ГОСУДАРСТВЕННЫЙ УНИВЕРСИТЕТ
ТЕЛЕКОММУНИКАЦИЙ
ИМ. ПРОФ. М. А. БОНЧ-БРУЕВИЧА»
(СПбГУТ)

Санкт-Петербургский колледж телекоммуникаций им. Э.Т. Кренкеля



УТВЕРЖДАЮ
Первый проректор – проректор
по учебной работе

Г.М. Машков

2021 г.

Регистрационный №11.03.21/345

РАБОЧАЯ ПРОГРАММА

ИНЖЕНЕРНАЯ КОМПЬЮТЕРНАЯ ГРАФИКА

(наименование учебной дисциплины)

программа подготовки специалистов среднего звена

09.02.06 Сетевое и системное администрирование
(код и наименование специальности)

квалификация
сетевой и системный администратор

Санкт-Петербург
2021

Рабочая программа составлена в соответствии с ФГОС среднего профессионального образования и учебным планом программы подготовки специалистов среднего звена (индекс – ОП.11) среднего профессионального образования по специальности 09.02.06 Сетевое и системное администрирование, утверждённым ректором ФГБОУ ВО «Санкт-Петербургский государственный университет телекоммуникаций им. проф. М.А. Бонч-Бруевича» 27 мая 2021 г., протокол № 5.

Составитель:

Преподаватель




к.ф.-м.н. Г.В. Линц

(подпись)

СОГЛАСОВАНО

Главный специалист НТБ УИОР



Р.Х. Ахтреева

(подпись)

ОБСУЖДЕНО

на заседании предметной (цикловой) комиссии № 3 (математических и естественно-научных дисциплин)

07 апреля 2021 г., протокол № 8

Председатель предметной (цикловой) комиссии:




к.ф.-м.н. Г.В. Линц

(подпись)

ОДОБРЕНО

Методическим советом Санкт-Петербургского колледжа телекоммуникаций
21 апреля 2021 г., протокол № 6

Зам. директора по УР колледжа СПб ГУТ




О.В. Колбанёва

(подпись)

СОГЛАСОВАНО

Директор колледжа СПб ГУТ



Т.Н. Сиротская

(подпись)

СОГЛАСОВАНО

Директор департамента ОКОД



С.И. Ивасин

(подпись)

СОДЕРЖАНИЕ

1. ОБЩАЯ ХАРАКТЕРИСТИКА РАБОЧЕЙ ПРОГРАММЫ УЧЕБНОЙ ДИСЦИПЛИНЫ	4
2. СТРУКТУРА И СОДЕРЖАНИЕ УЧЕБНОЙ ДИСЦИПЛИНЫ	5
3. УСЛОВИЯ РЕАЛИЗАЦИИ УЧЕБНОЙ ДИСЦИПЛИНЫ	8
4. КОНТРОЛЬ И ОЦЕНКА РЕЗУЛЬТАТОВ ОСВОЕНИЯ УЧЕБНОЙ ДИСЦИПЛИНЫ	9

1. ОБЩАЯ ХАРАКТЕРИСТИКА РАБОЧЕЙ ПРОГРАММЫ УЧЕБНОЙ ДИСЦИПЛИНЫ «ОП.11 ИНЖЕНЕРНАЯ КОМПЬЮТЕРНАЯ ГРАФИКА»

1.1. Область применения программы:

Рабочая программа учебной дисциплины «**Инженерная компьютерная графика**» является частью основной образовательной программы в соответствии с ФГОС по специальности СПО (базовой подготовки) 09.02.06 «Сетевое и системное администрирование».

В программу включено содержание, направленное на формирование у обучающихся компетенций, необходимых для качественного освоения ООП СПО на базе среднего общего образования; программы подготовки специалистов среднего звена (ППССЗ).

Она является единой для всех форм обучения. Рабочая программа служит основой для разработки тематического плана и контрольно-оценочных средств (КОС) учебной дисциплины образовательным учреждением.

1.2. Место дисциплины в структуре основной образовательной программы

Учебная дисциплина «Инженерная компьютерная графика» входит в общепрофессиональный цикл. Освоение дисциплины «Инженерная компьютерная графика» способствует формированию у обучающихся общих и профессиональных компетенций:

ОК 01. Выбирать способы решения задач профессиональной деятельности, применительно к различным контекстам.

ОК 02. Осуществлять поиск, анализ и интерпретацию информации, необходимой для выполнения задач профессиональной деятельности.

ОК 04. Работать в коллективе и команде, эффективно взаимодействовать с коллегами, руководством, клиентами.

ОК 05. Осуществлять устную и письменную коммуникацию на государственном языке с учетом особенностей социального и культурного контекста.

ОК 09. Использовать информационные технологии в профессиональной деятельности.

ОК 10. Пользоваться профессиональной документацией на государственном и иностранном языках.

ПК 1.1. Выполнять проектирование кабельной структуры компьютерной сети.

ПК 1.5. Выполнять требования нормативно-технической документации, иметь опыт оформления проектной документации.

ПК 5.4. Составлять отчет по выполненному заданию, участвовать во внедрении результатов разработок.

1.3. Цель и планируемые результаты освоения дисциплины:

В результате освоения учебной дисциплины обучающийся должен:

уметь:

Выполнять схемы и чертежи по специальности с использованием прикладных программных средств.

знать:

Средства инженерной и компьютерной графики. Методы и приемы выполнения схем электрического оборудования и объектов сетевой инфраструктуры. Основные функциональные возможности современных графических систем. Моделирование в рамках графических систем.

2. СТРУКТУРА И СОДЕРЖАНИЕ УЧЕБНОЙ ДИСЦИПЛИНЫ «ОП.11 ИНЖЕНЕРНАЯ КОМПЬЮТЕРНАЯ ГРАФИКА»

2.1. Объем учебной дисциплины и виды учебной работы

Вид учебной работы	Объем часов
Объем учебной дисциплины	54
Суммарная учебная нагрузка во взаимодействии с преподавателем	48
в том числе:	
теоретическое обучение	32
практические занятия	14
промежуточная аттестация в форме дифференцированного зачета	2
Самостоятельная работа	6

2.2. Тематический план и содержание учебной дисциплины

Наименование разделов и тем	Содержание учебного материала и формы организации деятельности обучающихся	Объём в часах	Осваиваемые элементы компетенций
Раздел 1. Теоретические основы компьютерной графики. Методы, нормы, правила чтения и составления конструкторских документации	Содержание учебного материала	10	ОК 01, ОК 02, ОК 04, ОК 05, ОК 09, ОК 10 ПК 1.1, ПК 1.5, ПК 5.4.
	1. Роль и место знаний по дисциплине в процессе освоения основной профессиональной программы обучения. Взаимосвязь дисциплины с другими дисциплинами специальности. Инструктаж по охране труда и пожарной безопасности...		
	2. Введение в компьютерную графику. Виды компьютерной графики		
	3. История развития машинной графики как одной из основных подсистем САПР		
	4. Введение в компьютерную графику. Виды, содержание и форма конструкторских документов		
	5. Виды, содержание и форма конструкторских документов. Государственные нормы, определяющие качество конструкторских документов	4	
	Практические занятия		
	1. Изучение правил оформления чертежей, стандарты (ЕСКД).		
	2. Знакомство с основными элементами интерфейса. Главное меню. Стандартная панель, панель переключений, инструментальная панель и панель свойств	2	
	Самостоятельная работа обучающихся		
Раздел 2. Общие правила и требования выполнения электрических схем	Содержание учебного материала	20	ОК 01, ОК 02, ОК 04, ОК 05, ОК 09, ОК 10 ПК 1.1, ПК 1.5, ПК 5.4.
	1. Виды и типы схем. Код схемы. Правила выполнения структурных схем		
	2. Правила выполнения функциональных схем Правила выполнения принципиальных схем		
	3. Правила выполнения перечня элементов (ПЭ)		
	4. Классификация схем. Применение программных продуктов для выполнения схемы компьютерной сети		
	5. Условно-графические обозначения в электрических схемах.		
	6. Схема электрическая структурная.		

	7	Схема электрическая функциональная. Применение программных продуктов для выполнения УГО функциональных схем и УГО элементов принципиальной схемы			
	8	Схема компьютерной сети			
	9	Схема электрическая принципиальная. Применение программных продуктов для выполнения схемы электрической принципиальной			
	10	Особенности графического оформления схем цифровой вычислительной техники			
	Практические занятия				
	3	Изучение приемов работы с инструментальными панелями. Построение простых элементов			10
	4	Основные правила нанесения размеров по ГОСТу на чертежах. Линейные и угловые размеры. Размеры. Типы размеров			
	5	Применение программных продуктов для выполнения схемы электрической структурной и выполнение схемы электрической функциональной			
	6	Условно графические обозначения в схемах цифровой вычислительной техники. Применение программных продуктов для выполнения схемы ЦВТ			
	7	Правила оформления технической документации			
Самостоятельная работа обучающихся		2			
Раздел 3. Проектная документация					
Тема 3.1. Общие требования к текстовым документам.	Содержание учебного материала			ОК 01, ОК 02, ОК 04, ОК 05, ОК 09, ОК 10 ПК 1.1, ПК 1.5, ПК 5.4.	
	1.	Общие требования к составу и комплектованию проектной и рабочей документации. Общие правила выполнения документации. Правила выполнения спецификаций на чертежах.			2
		Самостоятельная работа обучающихся	2		
Промежуточная аттестация в форме дифференцированного зачета			2		
Всего:			54		

3. УСЛОВИЯ РЕАЛИЗАЦИИ ПРОГРАММЫ УЧЕБНОЙ ДИСЦИПЛИНЫ «ОП. 11 ИНЖЕНЕРНАЯ КОМПЬЮТЕРНАЯ ГРАФИКА»

3.1. Для реализации программы учебной дисциплины предусмотрены следующие специальные помещения:

Кабинет «Информационных ресурсов», оснащенный оборудованием: автоматизированные рабочие места на 12-15 обучающихся (Процессор не ниже Core i5, оперативная память объемом не менее 8 Гб, видеокарта не менее Nvidia GTX 980 или аналогичная по характеристикам, HD 500 Gb или больше), автоматизированное рабочее место преподавателя (Процессор не ниже Core i5, оперативная память объемом не менее 8 Гб, видеокарта не менее Nvidia GTX 980 или аналогичная по характеристикам, HD 500 Gb или больше), пример проектной документации, необходимое лицензионное программное обеспечение: пакет офисных программ, пакет САПР, пакет 2D/3D графических программ, программы по виртуализации.

3.2. Информационное обеспечение реализации программы

Библиотечный фонд образовательной организации имеет печатные и/или электронные образовательные и информационные ресурсы, рекомендуемых для использования в образовательном процессе

Основные источники:

1. Вышнепольский, И.С. Черчение: учебник для студ. учреждений СПО/И.С. Вышнепольский, В.И. Вышнепольский. - М.: ИНФРА-М, 2019.
1. Инженерная графика: учебник для студ. учреждений СПО / Г.В. Буланже, В.А. Гончарова, И.А. Гущин, Т.С. Молокова. - М.: ИНФРА-М, 2019.
1. Колесниченко, Н.М. Инженерная и компьютерная графика: учебное пособие / Н.М. Колесниченко, Н.Н. Черняева. - М.: Инфра-Инженерия, 2018.
2. Королёв, Ю. Начертательная геометрия и графика: учебное пособие/Ю.Королёв, С.Устюжанина. - СПб: Питер, 2019.
2. Сальков, Н.А. Черчение для слушателей подготовительных курсов: учебное пособие/ Н.А.Сальков. - М.: ИНФРА-М, 2019.
2. Чекмарев, А.А. Инженерная графика. Машиностроительное черчение: учебник/А.А.Чекмарев. - М.: Инфра-М, 2019.

Дополнительные источники:

3. Баранов, С.Н. Основы компьютерной графики: учебное пособие / С.Н. Баранов, С.Г. Толкач. - Красноярск: Сиб. федер. ун-т, 2018.
4. Березина, Н.А. Инженерная графика: учебное пособие / Н.А. Березина. - М.: Альфа-М: ИНФРА-М, 2014.
5. Большаков, В.П. Инженерная и компьютерная графика /В.П.Большаков, В.Т.Тозик, А.В.Чагина. - СПб: БХВ-Петербург, 2013.
6. Борисенко, И. Г. Инженерная графика. Геометрическое и проекционное черчение: учебное пособие / И. Г. Борисенко. – Красноярск: Сиб. федер. ун-т, 2014.
7. Василенко, Е.А. Сборник заданий по технической графике: учебное пособие для студ. учреждений СПО / Е.А. Василенко, А.А. Чекмарев. – М.: ИНФРА-М, 2015.
8. Василенко, Е.А. Техническая графика: учебник для студ. учреждений СПО/ Е.А. Василенко, А.А. Чекмарев. - М.: ИНФРА-М, 2015.
9. Дорощенко, М. А. Компьютерная графика: курс лекций / М. А. Дорощенко. – М.: ФГОУ СПО "МИПК им. И.Федорова", 2018.

10. Исаев, И. А. Инженерная графика: рабочая тетрадь: учебное пособие для студ. учрежд. СПО. Ч. 1 /И.А.Исаев. - 3-е изд. - М.: Форум: ИНФРА-М, 2015.
11. Исаев, И. А. Инженерная графика: рабочая тетрадь: учебное пособие для студ. учрежд. СПО. Ч. 2 /И.А.Исаев. - 3-е изд. - М.: Форум: ИНФРА-М, 2018.
12. Кокошко, А.Ф. Инженерная графика: учебное пособие / А.Ф. Кокошко, С.А. Матюх. - Мн.: РИПО, 2019.
13. Куликов, В. П. Инженерная графика: учебник / В. П. Куликов, А. В. Кузин. – М: ФОРУМ, 2009.
14. Лейкова, М.В. Инженерная компьютерная графика: методика решения проекционных задач с применением 3D-моделирования: учебное пособие / М.В. Лейкова, И.В. Бычкова. — Москва: МИСИС, 2016.
15. Сальков, Н. А. Начертательная геометрия. Основной курс: учебное пособие / Н.А. Сальков. - М.: ИНФРА-М, 2014.
16. Супрун, Л. И. Основы черчения и начертательной геометрии: учеб. пособие / Л. И. Супрун, Е. Г. Супрун, Л. А. Устюгова. - Красноярск: Сиб. федер. ун-т, 2014.
17. Чекмарев, А.А. Инженерная графика: аудиторные задачи и задания: учеб. пособие / А.А. Чекмарёв. - М.: ИНФРА-М, 2019.
18. Чекмарев, А.А. Справочник по машиностроительному черчению / А.А. Чекмарев, В.К. Осипов. - М.: ИНФРА-М, 2019.

Периодические издания:

1. Геометрия и графика.

Интернет-ресурсы:

1. РОССТАНДАРТ. Федеральное агентство по техническому регулированию и метрологии [Электронный ресурс]: официальный сайт. Каталог стандартов. - Режим доступа: <http://www.gost.ru/wps/portal/pages.CatalogOfStandarts>, свободный.
2. Единое окно доступа к образовательным ресурсам: федеральный портал. Инженерная графика [Электронный ресурс] - Режим доступа: http://window.edu.ru/catalog?p_rubr=2.2.75.31, свободный.
3. РАГС - российский архив государственных стандартов [Электронный ресурс]. - Режим доступа: <http://www.rags.ru/>, свободный.
4. Схемы электрические принципиальные [Электронный ресурс]: учебно-методическое пособие/сост. О.А. Волжанова; Удмуртский гос. университет. – Ижевск, 2012. - Режим доступа: <http://elibrary.udsu.ru/xmlui/bitstream/handle/123456789/10036/2012629new.pdf?sequence=4>, свободный.

4. КОНТРОЛЬ И ОЦЕНКА РЕЗУЛЬТАТОВ ОСВОЕНИЯ УЧЕБНОЙ ДИСЦИПЛИНЫ «ОП. 11 ИНЖЕНЕРНАЯ КОМПЬЮТЕРНАЯ ГРАФИКА»

<i>Результаты обучения</i>	<i>Критерии оценки</i>	<i>Формы и методы оценки</i>
<p><i>Перечень знаний, осваиваемых в рамках дисциплины:</i></p> <p>Средства инженерной и компьютерной графики.</p> <p>Методы и приемы выполнения схем электрического оборудования и объектов</p>	<p>«Отлично» - теоретическое содержание курса освоено полностью, без пробелов, умения сформированы, все предусмотренные программой учебные задания выполнены,</p>	<p>Оценка в рамках текущего контроля результатов выполнения индивидуальных контрольных заданий, результатов выполнения практических работ, устный индивидуальный</p>

<p>сетевой инфраструктуры.</p> <p>Основные функциональные возможности современных графических систем.</p> <p>Моделирование в рамках графических систем.</p>	<p>качество их выполнения оценено высоко.</p> <p>«Хорошо» - теоретическое содержание курса освоено полностью, без пробелов, некоторые умения сформированы недостаточно, все предусмотренные программой учебные задания выполнены, некоторые виды заданий выполнены с ошибками.</p>	<p>опрос.</p> <p>Письменный опрос в форме тестирования</p>
<p><i>Перечень умений, осваиваемых в рамках дисциплины:</i></p>		
<p>Выполнять схемы и чертежи по специальности с использованием прикладных программных средств.</p>	<p>«Удовлетворительно» - теоретическое содержание курса освоено частично, но пробелы не носят существенного характера, необходимые умения работы с освоенным материалом в основном сформированы, большинство предусмотренных программой обучения учебных заданий выполнено, некоторые из выполненных заданий содержат ошибки.</p> <p>«Неудовлетворительно» - теоретическое содержание курса не освоено, необходимые умения не сформированы, выполненные учебные задания содержат грубые ошибки.</p>	<p>Экспертное наблюдение и оценивание выполнения практических работ.</p> <p>Текущий контроль в форме защиты практических работ</p>